

# Sécurité terrain & gestion de crise

Formation pour journalistes en zone sensible

Module jour 4 | Formation sécurité des reporters



# Agenda du jour

01

## Mode frontière

Configuration d'un téléphone sécurisé

02

## Incident sécurité

Réactions face à un piratage

03

## Réseaux sociaux

Sécurisation des comptes

04

## Checklist terrain

Préparation mission sensible

05

## Simulation finale

Mise en pratique complète

# Objectifs du jour

- Gérer la sécurité sur le terrain
- Réagir efficacement en cas de crise
- Mettre en pratique les acquis



# Retour jour 3

## Ce qui fonctionne

Partagez une réussite depuis hier

## Vos questions

Points à clarifier avant d'avancer

## Applications

Comment utilisez-vous déjà les outils?



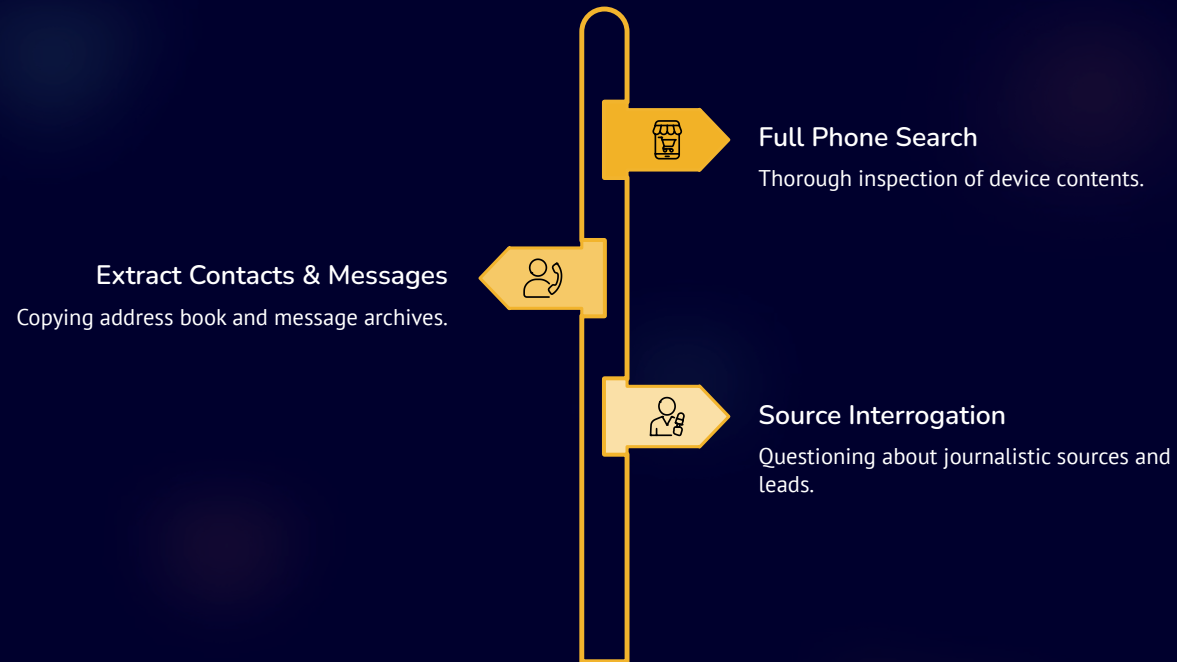
# Mode frontière

Préparer un téléphone pour les passages sensibles



# Cas concret: Journaliste à la frontière

Un reporter turc est arrêté à l'aéroport:



# Configuration téléphone frontière

1

Réinitialiser

Téléphone dédié ou réinitialisé

2

Minimaliser

Applications essentielles uniquement

3

Sécuriser

2FA, VPN, chiffrement

4

Sauvegarder

Données importantes ailleurs

# Exercice pratique

En binôme (15 min):



Etablissez un  
téléphone  
frontière

Installez les  
applications et  
données  
nécessaires

Verifiez la  
sécurité







# Incident de sécurité

Réagir face à un piratage

# Cas concret: Gmail piraté

Reporter au Cameroun découvre:

1

Connexions inconnues à son Gmail

2

Emails envoyés à ses sources

3

Documents confidentiels consultés



# Protocole d'urgence

## Isoler

Déconnecter l'appareil du réseau

## Vérifier

Examiner l'historique des connexions

## Récupérer

Changer immédiatement les mots de passe

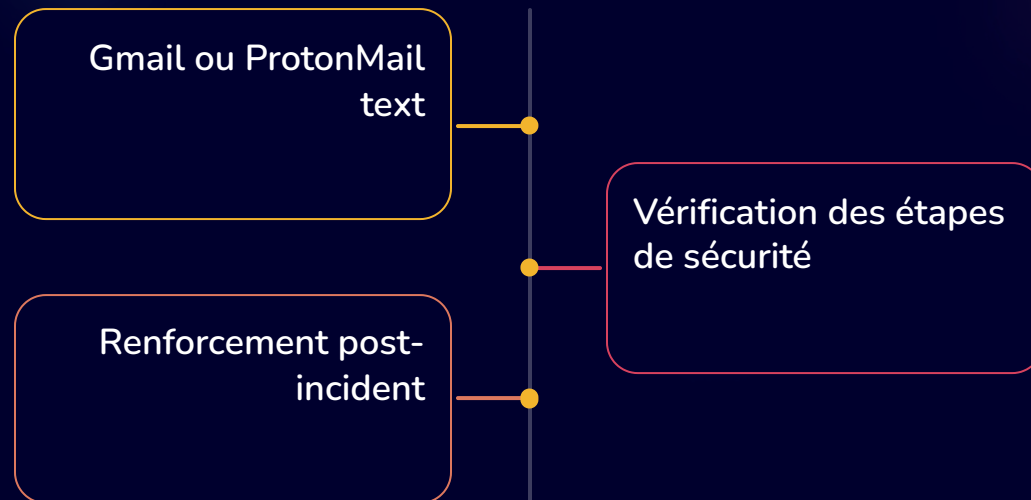
## Alerter

Informar sources et contacts potentiellement compromis

# Exercice: Récupération de compte

En binôme (15 min):

Simuler la récupération d'un compte piraté:





# Réseaux sociaux

# Sécuriser sa présence en ligne




# Cas concret: Menaces via Twitter

Journaliste reçoit:

Messages directs  
menaçants

Account Access  
Attempts

Campagnes  
ciblées  
d'harcelement



# Sécuriser vos réseaux sociaux



## Authentification

Activer 2FA sur tous les comptes



## Paramètres

Limiter audience et visibilité



## Notifications

Configurer alertes de connexion



## Applications

Révoquer accès tiers suspects



# Checklist terrain

Préparer une couverture sensible

# Cas concret: Reporter à Hong Kong

Préparation pour couvrir manifestations:

Risques physiques et  
numériques

Surveillance intensive

Communications compromises



# Votre checklist personnalisée



## Avant départ

- Évaluation risques
- Préparation matériel
- Contacts d'urgence



## Sur le terrain

- Protocoles comm
- Sauvegarde données
- Points de contact



## Retour mission

- Sécurisation données
- Débriefing sécurité
- Suivi psychologique



# Simulation finale: Couverture de manifestation

## En groupes (20 min):

Préparer mission complète:

01

---

Plan de communication sécurisée

02

---

Stratégie de protection des données

03

---

Protocole d'urgence



# Prochaines étapes

## Engagement personnel

Notez **une action concrète** que vous allez mettre en place dès demain

## Ressources

Guide complet, contacts d'urgence et outils recommandés disponibles en ligne

## Communauté

Rejoignez le réseau sécurisé de soutien entre journalistes francophones

